

42.07 6.00 4.00 2.00 9.00 22.65 4.00 90.28

ชุมประตูทางเข้า

แนวรั้วคอนกรีตบดอัด สูง 2.00 ม. 180.00

รางระบายน้ำคอนกรีต กว้าง 0.40 ม. slope 1/200
ถนน กว้าง 6.00 ม. GL ± 0.00

ถนน กว้าง 6.00 ม. GL ± 0.00

แนวรั้วคอนกรีตบดอัด สูง 1.20 ม.

แนวรั้วคอนกรีตบดอัด สูง 2.00 ม.

รางระบายน้ำคอนกรีต กว้าง 0.40 ม. slope 1/200

บ่อพัก ขนาด 0.40 x 0.40 ม. ท่อปูนขนาด dim. 0.25

อาคารอเนกประสงค์ GL ± 1.50

บ้าน A GL ± 0.50

ห้องสวดมนต์

ห้องเก็บของ

บ้าน B (1) GL ± 1.20

บ้าน B (2) GL ± 1.20

บ้าน B (3) GL ± 1.20

บ้าน B (4) GL ± 1.20

บ้าน B (5) GL ± 1.20

SEPTIC TANK

SEPTIC TANK

SEPTIC TANK

อาคาร 2 ชั้น GL ± 1.50

SEPTIC TANK





105.01

แนวรั้วคอนกรีตบดอัด สูง 2.00 ม.

แนวรั้วคอนกรีตบดอัด สูง 1.20 ม. 17.35

38.66

บริษัท สาขา...
11/43 หมู่บ้าน...
นครินทร์ ต.บาง...
นนทบุรี
Tel 089-7...

-  รางระบายน้ำคอนกรีต กว้าง 0.40 ม. slope
-  บ่อพัก ขนาด 0.40 x 0.40 ม. ท่อปูนขนาด dim. 0.25
-  บ่อพักขยะ ก่อนออกสู่รางสาธารณะ
-  SEPTIC TANK

ห้องสวดมนต์

ห้องเก็บของ

แปลนผังบริเวณ

